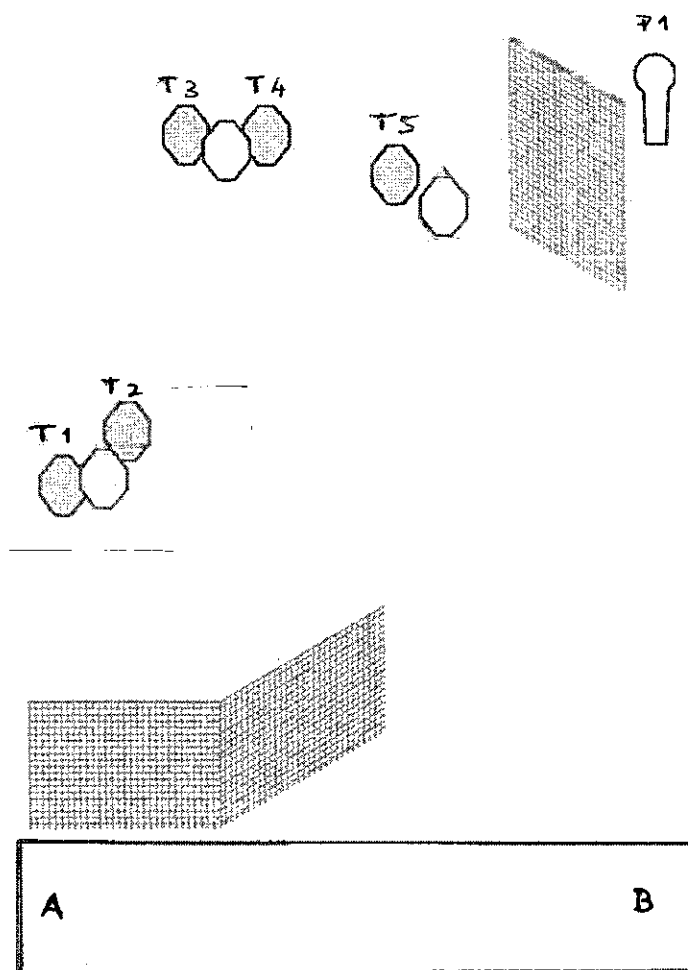


# TROFÉU ST2 – IPSC 2019

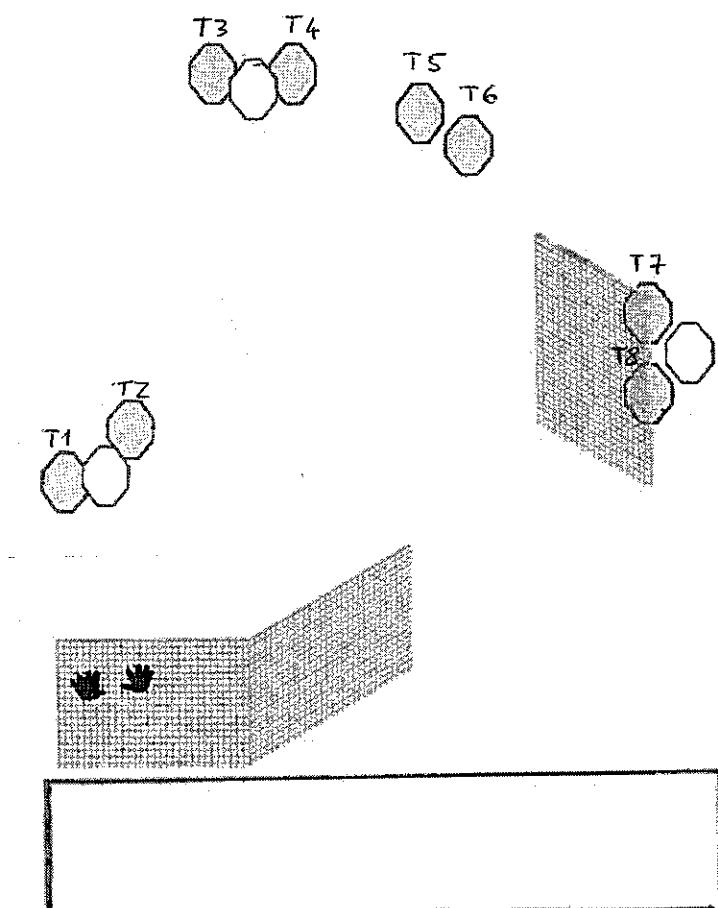
UEP BELAS

<b>PISTA - 1 - CURTA</b>	<b>REGRAS:</b> Última edição IPSC
<b>POSIÇÃO INICIAL:</b> De costas, para o pára-balas principal, na marca <b>A</b> ou <b>B</b> , mãos ao longo do corpo, conforme o demonstrado.	<b>CODIÇÃO DA ARMA:</b> Arma descarregada no coldre.
<b>PROCEDIMENTO DE PISTA:</b> Após o sinal sonoro, atingir todos os alvos dentro da área designada.	<b>PONTUAÇÃO:</b> Disparos pontuáveis: 11 Disparos, Pontos Máximos: 55 Pontos <b>ALVOS:</b> 5 Alvos IPSC, 1 Popper IPSC <b>INÍCIO – FIM:</b> Sinal sonoro – último disparo.



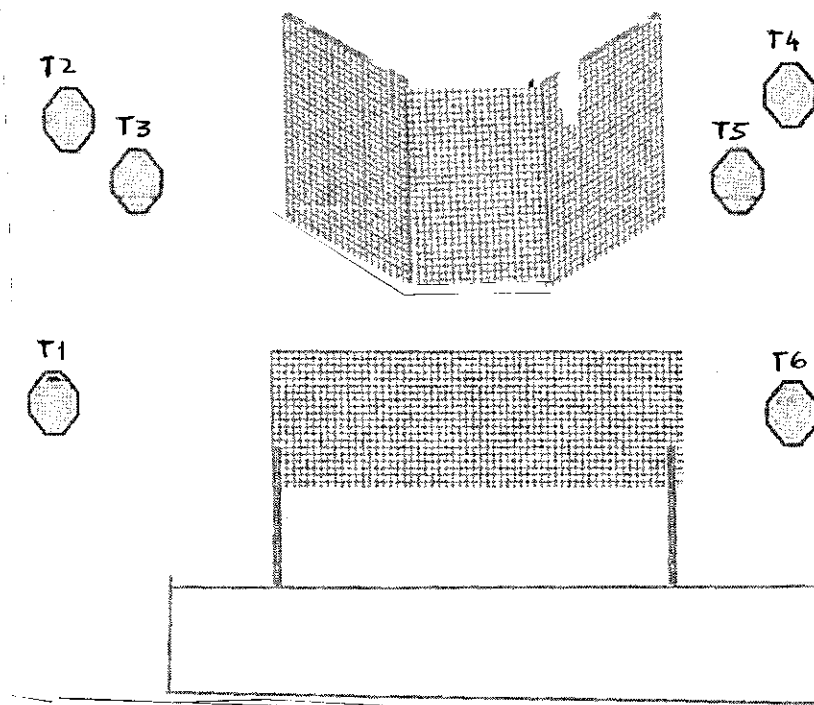
# TROFÉU ST2 – IPSC 2019 UEP BELAS

<b>PISTA - 2 - MÉDIA</b>	<b>REGRAS:</b> Última edição IPSC
<b>POSIÇÃO INICIAL:</b> De pé, frente para o para-balas principal, <b>mãos a tocar a marca</b> , conforme o demonstrado.	<b>CODIÇÃO DA ARMA:</b> Arma carregada no coldre.
<b>PROCEDIMENTO DE PISTA:</b> Após o sinal sonoro, atingir todos os alvos dentro da área designada.	<b>PONTUAÇÃO:</b> Disparos pontuáveis: 16 Disparos, Pontos Máximos: 80 Pontos <b>ALVOS:</b> 8 Alvos IPSC <b>INÍCIO – FIM:</b> Sinal sonoro – último disparo



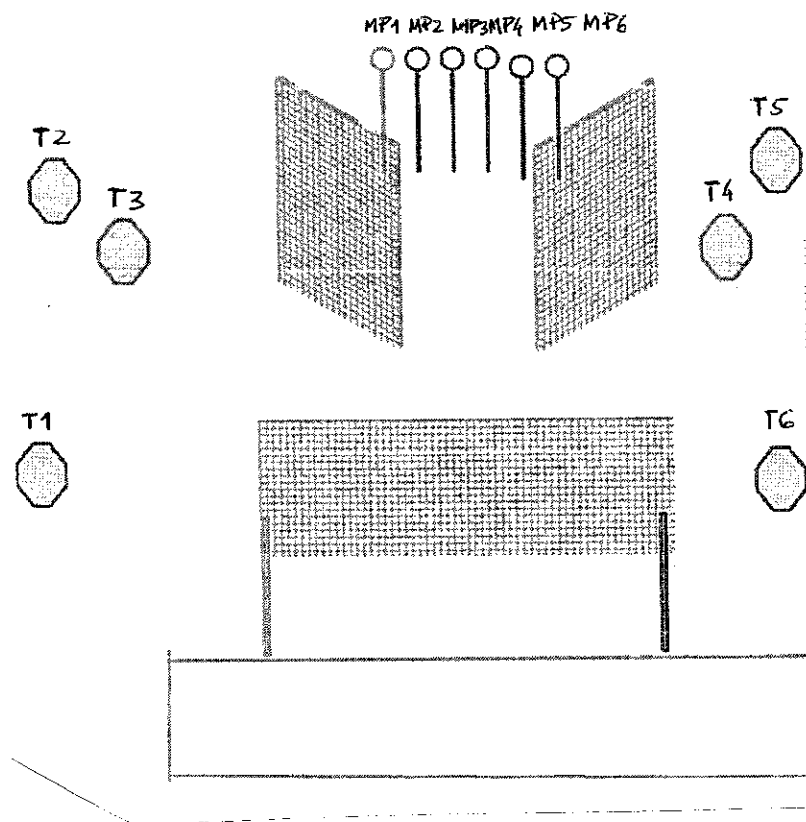
# TROFÉU ST2 – IPSC 2019 UEP BELAS

<b>PISTA - 3 - CURTA</b>	<b>REGRAS:</b> Última edição IPSC
<b>POSIÇÃO INICIAL:</b> Em qualquer lugar dentro da área designada, virado para o pára-balas principal, mãos ao longo do corpo, conforme o demonstrado.	<b>CODIÇÃO DA ARMA:</b> Arma carregada no coldre.
<b>PROCEDIMENTO DE PISTA:</b> Após o sinal sonoro, atingir todos os alvos dentro da área designada, <u>apenas com a mão forte.</u>	<b>PONTUAÇÃO:</b> Disparos pontuáveis: 12 Disparos, Pontos Máximos: 60 Pontos <b>ALVOS: 6 Alvos IPSC</b> <b>INÍCIO – FIM:</b> Sinal sonoro – último disparo



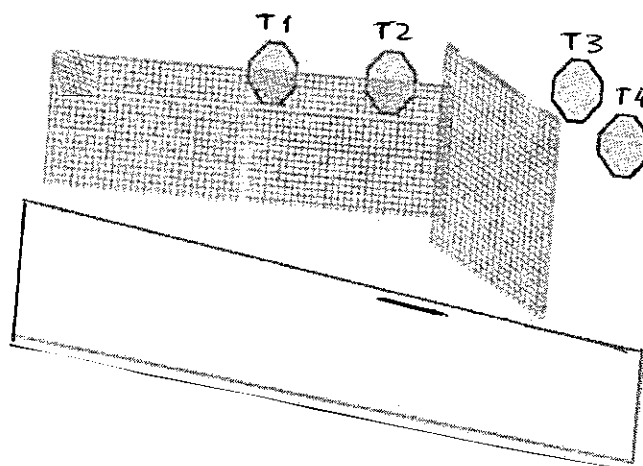
# TROFÉU ST2 – IPSC 2019 UEP BELAS

<b>PISTA - 4 - MÉDIA</b>	<b>REGRAS:</b> Última edição IPSC
<b>POSIÇÃO INICIAL:</b> Em qualquer lugar da área designada, virado para o pára-balas principal, mãos ao longo do corpo, conforme o demonstrado.	<b>CODIÇÃO DA ARMA:</b> Arma carregada no coldre.
<b>PROCEDIMENTO DE PISTA:</b> Após o sinal sonoro, atingir todos os alvos dentro da área designada.	<b>PONTUAÇÃO:</b> Disparos pontuáveis: 18 Disparos, Pontos Máximos: 90 Pontos <b>ALVOS: 6 Alvos IPSC, 6 Pratos Metálicos</b> <b>INÍCIO – FIM:</b> Sinal sonoro – último disparo



# TROFÉU ST2 – IPSC 2019 UEP BELAS

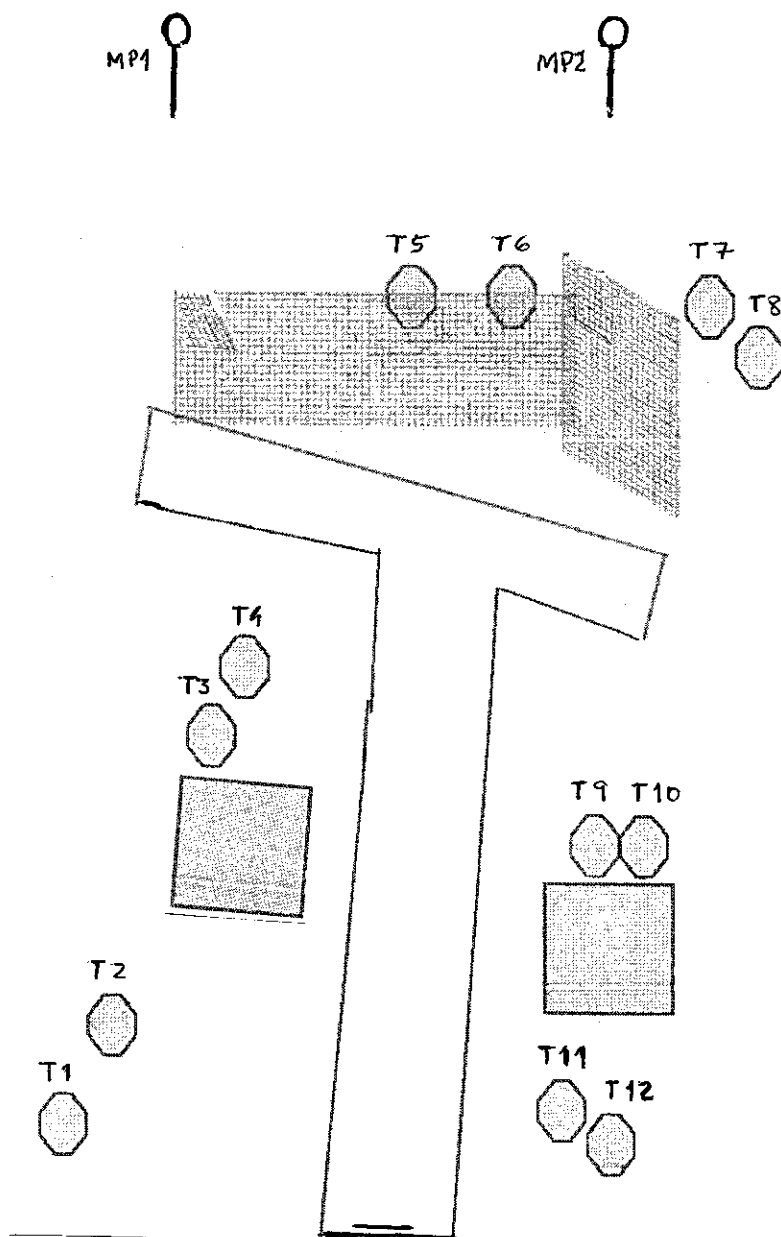
<b>PISTA - 5 - CURTA</b>	<b>REGRAS:</b> Última edição IPSC
<b>POSIÇÃO INICIAL:</b> Ajoelhado, virado para o pára-balas principal, mãos na nuca, conforme o demonstrado.	<b>CODIÇÃO DA ARMA:</b> Arma carregada no coldre.
<b>PROCEDIMENTO DE PISTA:</b> Após o sinal sonoro, atingir todos os alvos dentro da área designada.	<b>PONTUAÇÃO:</b> Disparos pontuáveis: 9 Disparos, Pontos Máximos: 45 Pontos <b>ALVOS:</b> 4 Alvos IPSC, 1 Prato Metálico <b>INÍCIO – FIM:</b> Sinal sonoro – último disparo



# TROFÉU ST2 – IPSC 2019


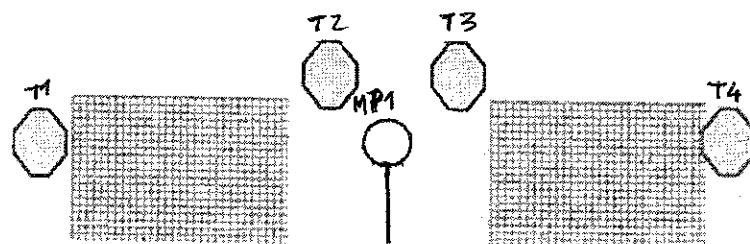
UEP BELAS

<b>PISTA - 6 - LONGA</b>	<b>REGRAS:</b> Última edição IPSC
<b>POSIÇÃO INICIAL:</b> Calcanhares a tocar a marca, virado para o pára-balas principal, mãos ao longo do corpo, conforme o demonstrado.	<b>CODIÇÃO DA ARMA:</b> Arma carregada no coldre.
<b>PROCEDIMENTO DE PISTA:</b> Após o sinal sonoro, atingir todos os alvos dentro da área designada.	<b>PONTUAÇÃO:</b> Disparos pontuáveis: 26 Disparos, Pontos Máximos: 130 Pontos <b>ALVOS:</b> 12 Alvos IPSC, 2 Pratos Metálicos <b>INÍCIO – FIM:</b> Sinal sonoro – último disparo



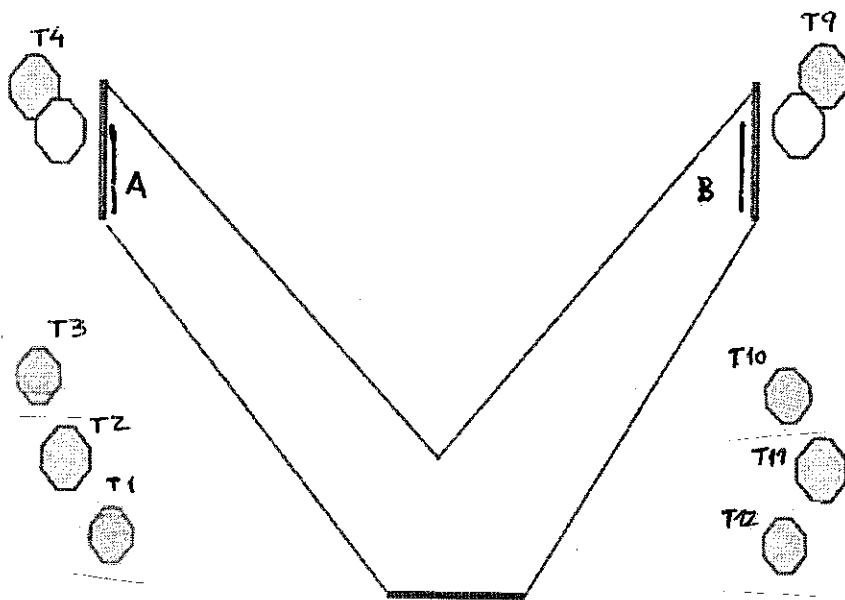

# TROFÉU ST2 – IPSC 2019 UEP BELAS

<b>PISTA - 7 - CURTA</b>	<b>REGRAS:</b> Última edição IPSC
<b>POSIÇÃO INICIAL:</b> Em pé, calcanhares a tocar a marca A ou B, de lado para o pára-balas principal, <b>mãos a segurar a garrafa ao nível dos ombros</b> , conforme o demonstrado.	<b>CODIÇÃO DA ARMA:</b> Arma carregada no coldre.
<b>PROCEDIMENTO DE PISTA:</b> Após o sinal sonoro, atingir todos os alvos dentro da área designada.	<b>PONTUAÇÃO:</b> Disparos pontuáveis: 9 Disparos, Pontos Máximos: 55 Pontos <b>ALVOS: 4 Alvos IPSC, 1 Prato Metálico</b> <b>INÍCIO – FIM:</b> Sinal sonoro – último disparo



# TROFÉU ST2 – IPSC 2019 UEP BELAS

<b>PISTA - 8 - LONGA</b>	<b>REGRAS:</b> Última edição IPSC
<b>POSIÇÃO INICIAL:</b> Em pé, calcanhares a tocar a marca A ou B, de lado para o pára-balas principal, mãos ao longo do corpo, conforme o demonstrado.	<b>CODIÇÃO DA ARMA:</b> Arma carregada no coldre.
<b>PROCEDIMENTO DE PISTA:</b> Após o sinal sonoro, atingir todos os alvos dentro da área designada.	<b>PONTUAÇÃO:</b> Disparos pontuáveis: 25 Disparos, Pontos Máximos: 125 Pontos <b>ALVOS:</b> 12 Alvos IPSC, 1 Prato Metálico <b>INÍCIO – FIM:</b> Sinal sonoro – último disparo

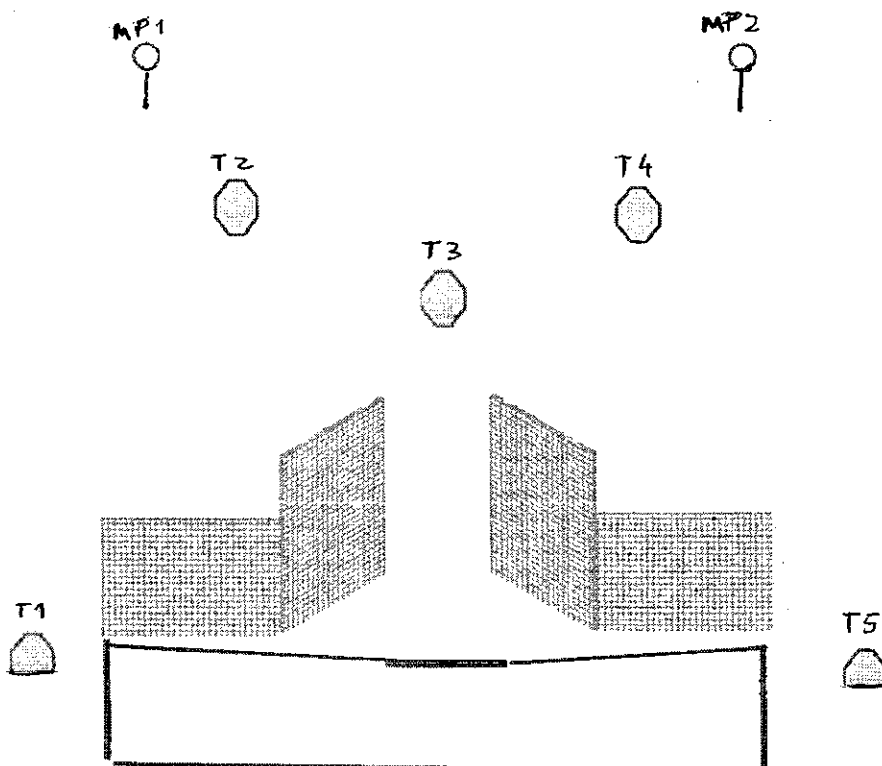




# TROFÉU ST2 – IPSC 2019

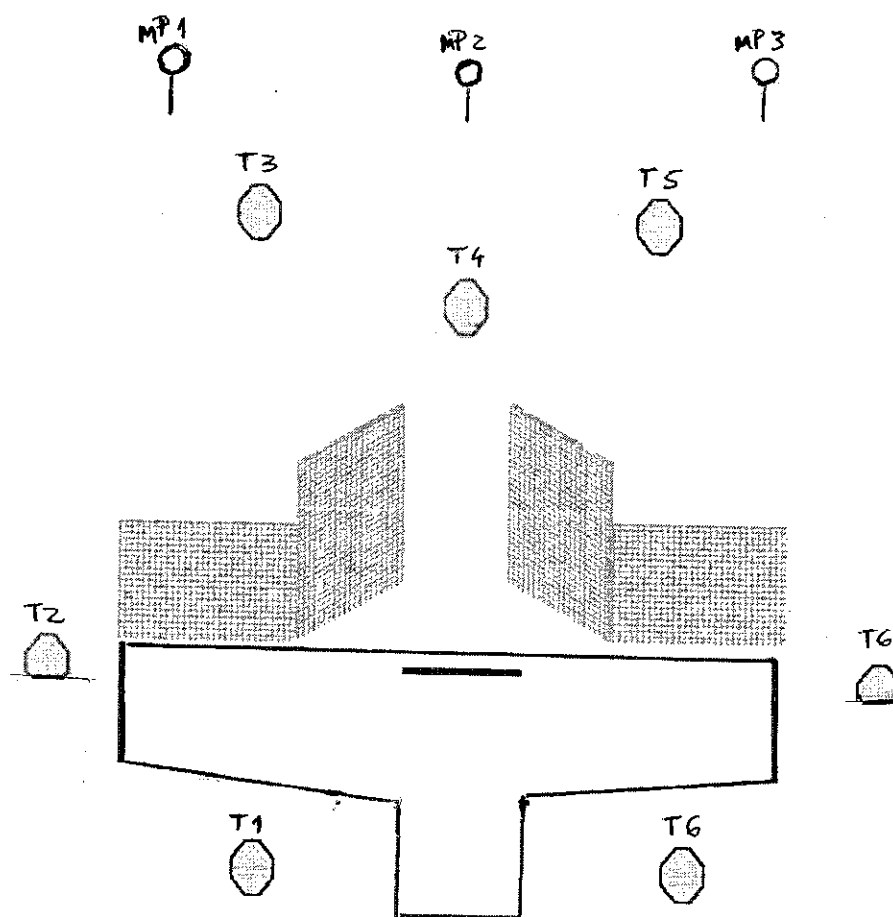
UEP BELAS

<b>PISTA - 9 - CURTA</b>	<b>REGRAS:</b> Última edição IPSC
<b>POSIÇÃO INICIAL:</b> Em qualquer lugar dentro da área designada, virado para o pára-balas principal, mãos ao longo do corpo, conforme o demonstrado.	<b>CODIÇÃO DA ARMA:</b> Arma carregada no coldre.
<b>PROCEDIMENTO DE PISTA:</b> Após o sinal sonoro, atingir todos os alvos dentro da área designada.	<b>PONTUAÇÃO:</b> Disparos pontuáveis: 12 Disparos, Pontos Máximos: 60 Pontos <b>ALVOS:</b> 5 Alvos IPSC, 2 Pratos Metálicos <b>INÍCIO – FIM:</b> Sinal sonoro – último disparo



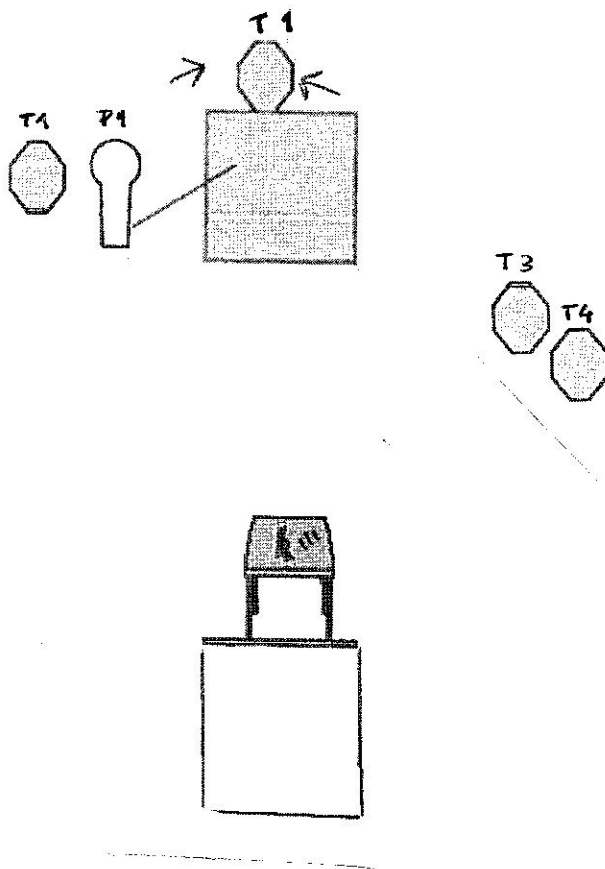
# TROFÉU ST2 – IPSC 2019 UEP BELAS

<b>PISTA - 10 - MÉDIA</b>	<b>REGRAS:</b> Última edição IPSC
<b>POSIÇÃO INICIAL:</b> Biqueiras a tocar a marca, virado para o pára-balas principal, mãos ao longo do corpo, conforme o demonstrado.	<b>CODIÇÃO DA ARMA:</b> Arma carregada no coldre.
<b>PROCEDIMENTO DE PISTA:</b> Após o sinal sonoro, atingir todos os alvos dentro da área designada.	<b>PONTUAÇÃO:</b> Disparos pontuáveis: 17 Disparos, Pontos Máximos: 85 Pontos <b>ALVOS:</b> 7 Alvos IPSC, 3 Pratos Metálicos <b>INÍCIO – FIM:</b> Sinal sonoro – último disparo



# TROFÉU ST2 – IPSC 2019 UEP BELAS

<b>PISTA - 11 - CURTA</b>	<b>REGRAS:</b> Última edição IPSC.
<b>POSIÇÃO INICIAL:</b> Dentro da área designada, virado para o pára-balas principal, mãos ao longo do corpo, conforme o demonstrado.	<b>CODIÇÃO DA ARMA:</b> Arma <b>descarregada</b> em cima da mesa.
<b>PROCEDIMENTO DE PISTA:</b> Após o sinal sonoro, atingir todos os alvos dentro da área designada, <b>carregadores em cima da mesa.</b>	<b>PONTUAÇÃO:</b> Disparos pontuáveis: 9 Disparos, Pontos Máximos: 45 Pontos <b>ALVOS:</b> 4 Alvos IPSC, 1 Popper IPSC <b>INÍCIO – FIM:</b> Sinal sonoro – último disparo
<b>Notas:</b> <b>P1 activa T1, que fica visível quando parado.</b>	



# TROFÉU ST2 – IPSC 2019 UEP BELAS

<b>PISTA - 12 - MÉDIA</b>	<b>REGRAS:</b> Última edição IPSC
<b>POSIÇÃO INICIAL:</b> Calcanhares na marca, virado para o pára-balas principal, mãos ao longo do corpo, conforme o demonstrado.	<b>CODIÇÃO DA ARMA:</b> Arma carregada no coldre.
<b>PROCEDIMENTO DE PISTA:</b> Após o sinal sonoro, atingir todos os alvos dentro da área designada.	<b>PONTUAÇÃO:</b> Disparos pontuáveis: 15 Disparos, Pontos Máximos: 75 Pontos <b>ALVOS: 6 Alvos IPSC, 3 Poppers IPSC</b> <b>INÍCIO – FIM:</b> Sinal sonoro – último disparo

**Notas:**  
P1 activa T4, que fica visível quando parado.

